STATISTISCHER JAHRESRÜCKBLICK

Meißner kompakt 2025

Zahlen. Daten. Heimat.

Unsere Gemeinde auf einen Blick

Datengrundlage: Hessische Gemeindestatistik 2026

Wer wir sind

Bevölkerung und Entwicklung | 2025

2.858
Einwohnerinnen und Einwohner

44,81 km²
Gemeindefläche

1.442
weiblich

1.416
männlich

Einwohnerentwicklung



−57
Personen gegenüber 2024

−2,0 %
Veränderung zum Vorjahr

2025: 22 Geburten, 45 Sterbefälle, 124 Zuzüge und 160 Fortzüge.

HSL, Tabellen 1 und 4

Jung und Alt

Altersstruktur | 31. Dezember 2025

Wenn Meißner 100 Einwohner hätte …

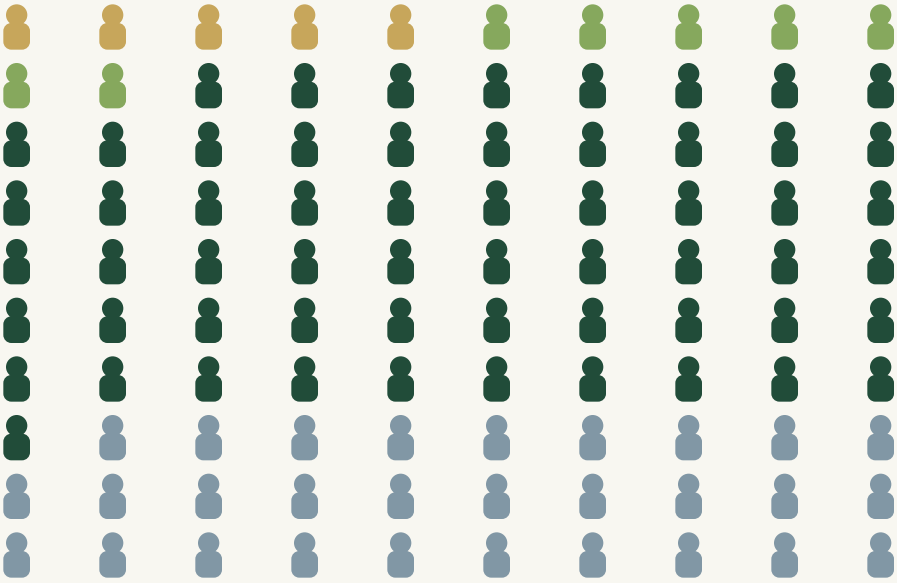

5 unter 6 Jahre (140)

7 6 bis 14 Jahre (198)

59 15 bis 64 Jahre (1.685)

29 ab 65 Jahre (835)

29,2 % der Bevölkerung sind mindestens 65 Jahre alt. In Hessen sind es 22,0 %. Die Figuren sind gerundet.

HSL, Tabelle 1; eigene Rundung

Natur & Landwirtschaft

Flächennutzung 2025; Landwirtschaft 2020

4.481 Hektar Gemeindefläche

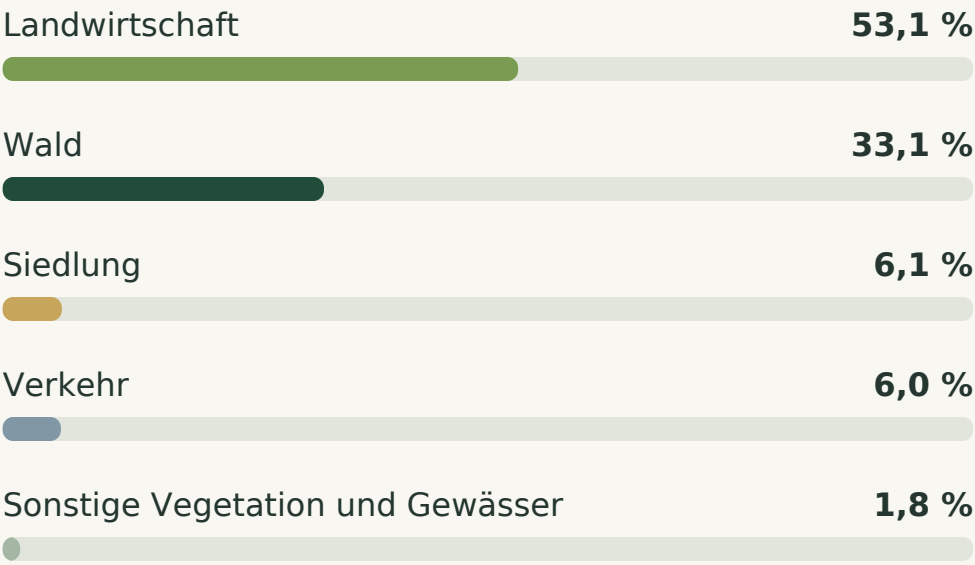

Landwirtschaftszählung 2020

42
Landwirtschaftliche Betriebe

1.594 ha
Landwirtschaftlich genutzte Betriebsfläche

Wald und Landwirtschaft prägen rund 86 % der Gemeindefläche. Betriebsflächen sind anders abgegrenzt als Katasterflächen.

HSL, Tabellen 5–8; Anteile gerundet

Bauen & Wohnen

Wohnungsbestand | 31. Dezember 2025

1.189
Wohngebäude

1.554
Wohnungen

121 m²
Wohnfläche je Wohnung

66 m²
Wohnfläche je Einwohner

Wohngebäude nach Wohnungszahl

Eine Wohnung	**921**
Zwei Wohnungen	**217**
Drei oder mehr	**51**

2
Neue Wohngebäude genehmigt

0
Wohnungen fertiggestellt

HSL, Tabellen 11–13; eigene Berechnungen

Tourismus & Wirtschaft

Tourismus 2025; Steuerstatistiken 2024 / 2022

6.710
Gästeankünfte 2025

16.719
Übernachtungen 2025

220
Durchschnittliches Bettenangebot

2,5 Tage
Mittlere Aufenthaltsdauer

Wirtschaft | 2024

96
Umsatzsteuerpflichtige

46 Mio. €
Lieferungen und Leistungen

Einkünfte je Steuerpflichtigen | 2022



Einkünfte sind nicht mit dem Nettogehalt gleichzusetzen. Tourismus: nur statistisch erfasste Betriebe.

HSL, Tabellen 14, 20 und 21

Gemeindefinanzen

Kommunalfinanzen | 2025

8,24 Mio.
Einzahlungen in Euro

8,22 Mio.
Auszahlungen in Euro

6,93 Mio.
Schulden in Euro

0 €
Kassenkredite

Ausgewählte Steuereinnahmen

Einkommensteueranteil	**1,79 Mio. €**
Gewerbesteuer (Istaufkommen)	**568.448 €**
Grundsteuer B	**512.595 €**

Hebesätze: Grundsteuer A 290 %, Grundsteuer B 320 %, Gewerbesteuer 410 %.

Finanzierungssaldo laut HSL: −440.445 €. Er ist nicht die einfache Differenz aller Ein- und Auszahlungen. Schuldenstand vor Revision.

HSL, Tabellen 16–18

2025 auf einen Blick

Ein kurzer Jahresrückblick

22	Kinder wurden geboren.
124	Personen zogen nach Meißner.
160	Personen zogen fort.
46	Gästeübernachtungen je Tag (gerundet).
9	Straßenverkehrsunfälle wurden erfasst.
0	Verkehrstote wurden registriert.

Über diese Broschüre

Quelle: Hessisches Statistisches Landesamt (HSL), Hessische Gemeindestatistik, Ausgabe 2026, Gemeinde Meißner (AGS 06636008). Eigene Auswahl, Darstellung und Berechnungen.

Berichtsjahr überwiegend 2025. Landwirtschaft: 2020; Einkommensteuer: 2022; Umsatzsteuer: 2024. Rundungsdifferenzen sind möglich. Die Bevölkerungsbewegung (−59) weicht von der Bestandsänderung (−57) ab.

HSL, Tabellen 1, 4, 14 und 15; eigene Berechnung